



www.delosinfo.es

CÁLCULO DE PRECIOS:

<u>Diotima A</u>		<u>Diotima G</u>	
G1	570	G1	510
G3	608	G3	543
G6	880	G6	810

PRECIO: G1 570 X 0,83cts. = **473.10€** Iva incluido
CONSULTA NUESTROS PRECIOS POR CANTIDADES

C/. Jaume Casanovas,168
08820 El Prat de Llobregat
delos@delosinfo.es
TLF 93 478 35 42
www.delos@delosinfo.es

Dirección



Diotima

1



Radius

2-3



Avant

4



Serie J

5



Serie K

6



Serie i

7



H6

8



Serie E

9



Alle

10



Aeris

11



Dinamik

12

Operativas



Moma

13



Miro

14



Nova

15



Corba

16



Q5

17



Inda

18



Ergo

19



Ítaca

20



ZumQ

21



84-94

22



5850

23



Milan - Torino

24



Dactilus

25



Noa

26



38

27



Pony

28



Tango

29



Buda

30



Tecno-1

31



Swing

32

Colectividad



Passport

33



Miro C

34



Bridge

35-36



1155

37



Elia

38



500

39



Versa

40



Keller

41



Keller Sch

42



160

43



Linia

44-45



Area

46



Slim

47



Alba

48



Nuke

49



Vama

50



180

51



X-10

52



Arco

53



Smach

54



Ayho

55

Bancadas y módulos



BN Area

56



BN Slim



BN 500

57



BN 180



BN 160

58



BN Keller



610

59



Cubo

60-61

Mesas



Clipper

62



Conference

63



Modular

64-65



Diem

66



2100

66

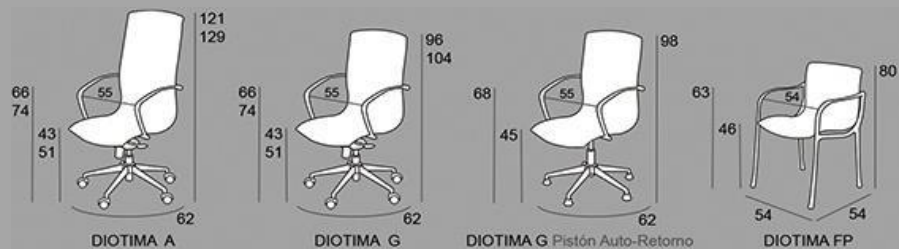


Bases y Columnas

67

Diotima

Monocasco anatómico de forma simple, fina y elegante.
Diotima A y G regulables en altura con mecanismo basculante.
Diotima G Auto-retorno con topes o regulable en altura con ruedas.
Modelo FP en aluminio pulido, pintado gris antracita o bien gris claro.
Tapizable en cualquiera de nuestras telas.
Base de 5 radios en aluminio cromado y ruedas de 60mm. anti-ruido.



Diotima A

G1 570
G3 608
G6 880



Diotima G

G1 510
G3 543
G6 810



Diotima G Auto-retorno

G1 532
G3 565
G6 832



Diotima FP (Aluminio)

G1 465
G3 498
G6 645



Rueda D60mm
anti-ruido

0

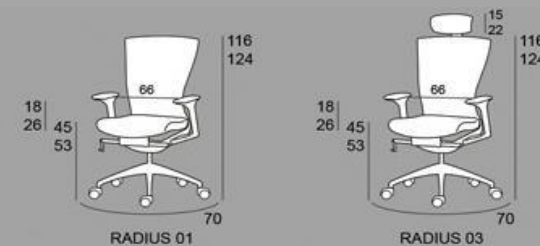


Base Alum.Cromado AREA

0

Radius

Una silla de última generación, tanto en su estructura como en su funcionalidad.
La silla Radius está diseñada bajo los principios de máxima ergonomía para facilitar su adaptación al cuerpo del usuario de manera sencilla y eficaz.
Respaldo fabricado en malla elástica flexible color negro.
Asiento tapizable en cualquiera de nuestras telas.
Base de 5 radios en aluminio pulido y ruedas de 60mm. anti-ruido.



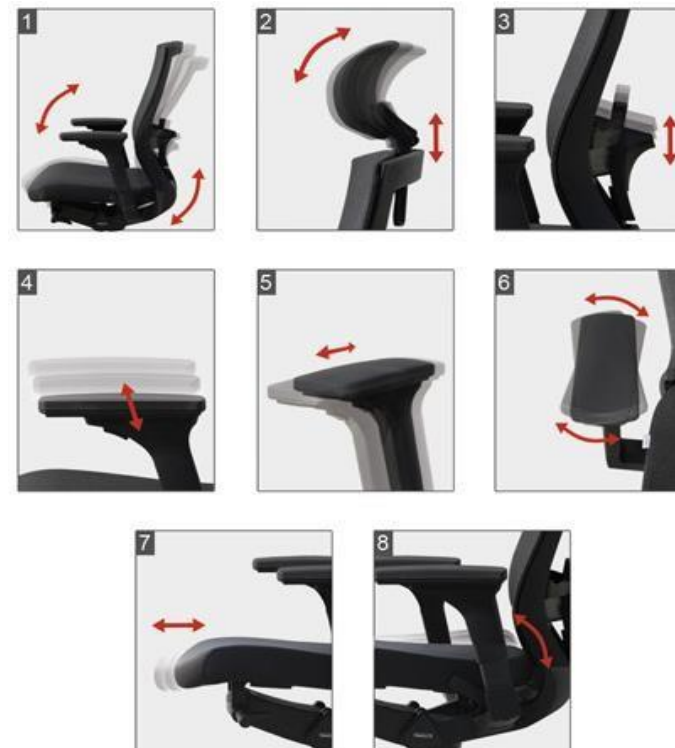
Radius 01

Negro 536
G1 589
G3 604



Radius 03

Negro 576
G1 629
G3 644



- 1 Sincro con paro en 5 posiciones con ajuste de tensión
- 2 Cabezal ajustable en altura y profundidad
- 3 Apoyo lumbar regulable en altura
- 4 Brazo regulable en altura
- 5 Brazo regulable en profundidad
- 6 Reposabrazos con movimiento 3D
- 7 Asiento regulable en profundidad
- 8 Asiento regulable en inclinación

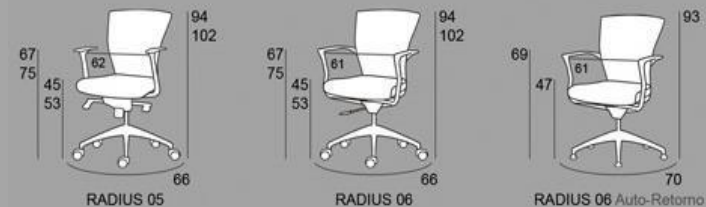
Radius

Modelo Radius 05 con mecanismo sincro con bloqueo en 5 posiciones y ajuste de tensión según el peso corporal con brazos regulables 3D.

Modelo Radius 06 giratorio regulable en altura y Radius 06 Auto-retorno giratorio con topes para giro automático a la posición central.

Respaldo en malla negra y asiento tapizable en cualquiera de nuestras telas.

Base de 5 radios en aluminio pulido y ruedas de 60mm. anti-ruido.



Radius 05

Negro 397
G1 450
G3 465



Radius 06

Negro 343
G1 396
G3 411



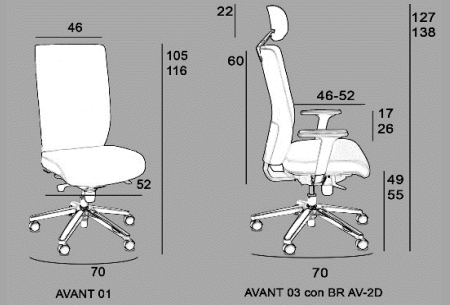
Radius 06

Auto-retorno
Negro 363
G1 416
G3 431



Avant

Sillones sobrios y elegantes idóneos para cualquier tipo de despacho de dirección.
 Asiento, respaldo y cabezal de goma inyectada tapizada en cualquiera de nuestras telas.
 Equipada con mecanismo sincro con regulación de la tensión según peso corporal-
 y con paro en cinco posiciones.
 Asiento deslizante para regular la profundidad y respaldo con mecanismo cremallera
 para ajustar la altura y el apoyo lumbar.
 Base de 5 radios y brazos regulables en aluminio pulido . Con ruedas de 60mm anti-ruido.



Avant 03

- G1 559
- G3 644
- G6 901



AVANT 03



Avant 01






- G1 467
- G3 542
- G6 779



AVANT 01

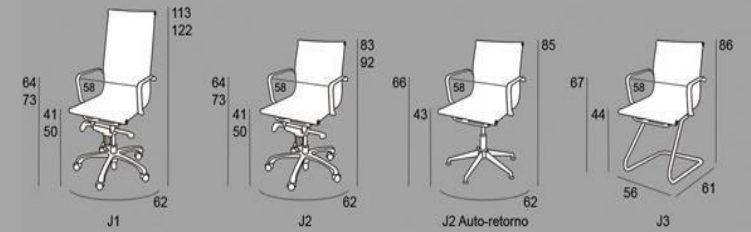
AVANT 01 con brazos AV-2D

AVANT 03 con brazos AV-2D

				
Rueda D60mm anti-ruido	Base Alum.pulido RADIUS	Brazos XZ-4D	Br. NV 3D	Br. AV-2D
0	0	85	40	86

Serie J

Sillones con respaldo alto o a media altura, con o sin reposabrazos de forma opcional con superficie en piel.
 Perfiles laterales y estribos de sujeción en tubo de acero cromado, reposabrazos y base de aluminio.
 Mecanismo basculante con paro en 6 posiciones y sistema anti-shock, con regulación de tensión según peso corporal.
 Modelo J2 Auto-retorno sin mecanismo y con pistón con giro automático a la posición central.
 Tapizados en piel.



J1 (Piel)
 Blanco 451
 Negro 424

J2 (Piel)
 Blanco 428
 Negro 401

J3 (Piel)
 Blanco 399
 Negro 372

J2 Auto-retorno (Piel)
 Blanco 455
 Negro 428



J1
 Ruedas Cromadas Parquet



J2
 Ruedas Cromadas Parquet



J3

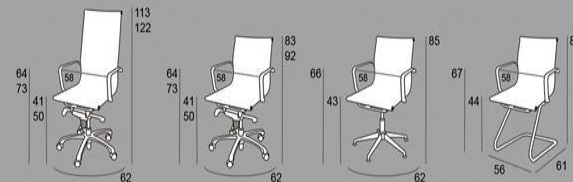


J2 Auto-retorno
 Topes fijos



Serie K

Sillones con respaldo alto o a media altura, con o sin reposabrazos.
 Perfiles laterales y estribos de sujeción en tubo de acero cromado, reposabrazos y base de aluminio.
 Mecanismo basculante con paro en 6 posiciones y sistema anti-shock, con regulación de tensión según peso corporal.
 Modelo K2 Auto-retorno sin mecanismo y con pistón con giro automático a la posición central.
 Tejido de malla.



K1
 Blanco 372
 Negro 345



K1
 Ruedas Cromadas Parquet

K2
 Blanco 353
 Negro 326



K2
 Ruedas Cromadas Parquet

K3
 Blanco 329
 Negro 302



K3

K2 Auto-retorno
 Blanco 373
 Negro 346



Rueda D60mm
 anti-ruido
 0



Base Alum.Cromado AREA
 0

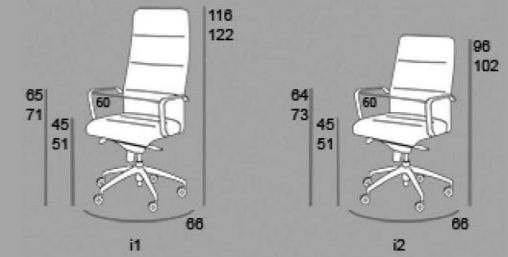


K2 Auto-retorno
 Topes fijos



Serie i

Sillones sobrios y elegantes idóneos para cualquier tipo de despacho de dirección.
 Respaldo alto o de media altura, con reposabrazos y base de aluminio cromado.
 Mecanismo basculante con paro en 6 posiciones y sistema anti-shock, con regulación de tensión según el peso corporal. Tapizados en piel sintética color blanco o negro o en cualquiera de nuestras telas.
 Ruedas de 60mm blandas.



i2

Polipiel bl/nr	371
G1	606
G3	644
G6	924



i2

i1

Polipiel bl/nr	396
G1	627
G3	668
G6	968



i1

i3

Polipiel bl/nr	383
G1	586
G3	624
G6	904



i3



Rueda D60mm
anti-ruido

0

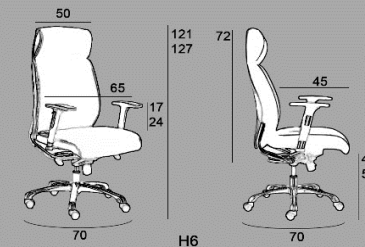


Base Alum.Cromado AREA

0

H-6

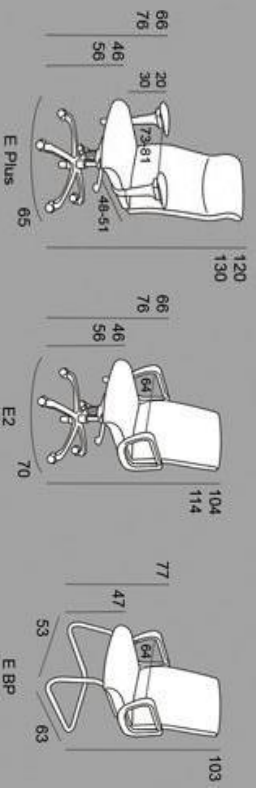
Sillon sobrio y elegante idóneo para cualquier tipo de despacho de dirección.
Asiento y respaldo de madera con espuma inyectada de 40kg tapizada en ecopiel de alta calidad color negro.
Equipada con mecanismo sincro con regulación de la tensión según peso corporal y con paro en cinco posiciones.
Brazos regulables 3D con unión metálica y embellecedores cromados.
Base de 5 radios fabricada en aluminio cromado . Con ruedas de diámetro 60mm anti-ruído.



H-6
POLIPIEL NEGRO 454
POLIPIEL BLANCA 468

Serie E

Sillones sobrios y elegantes, idóneos para cualquier tipo de despacho de dirección. Elaborados con materiales de alta calidad, con gran solidez en su estructura interior. Con apoyabrazos fijos en polipropileno y cromados. Base de aluminio. Mecanismo basculante con paro en 6 posiciones y sistema anti-shock. Tapizados en piel.



E Plus
(Piel)
Negro 845
Marrón 845



E2
(Piel)
Negro 450
Marrón 450



E BP
(Piel)
Negro 442
Marrón 442

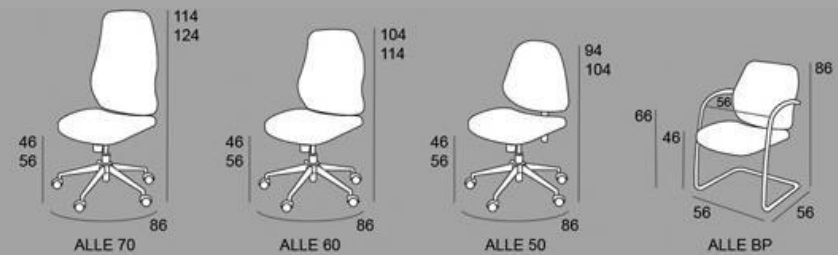
E Plus Ruedas Cromadas

E2 Ruedas Cromadas

E BP

Respaldos envolventes de alto contenido ergonómico regulables en altura y reclinables, con paro en múltiples posiciones. También con regulación de la inclinación del asiento.

Tapizable en cualquiera de nuestras telas.



ALLE 70

G1 361
G3 409



ALLE 70
brazos G

ALLE 60

G1 338
G3 385



ALLE 60
brazos G

ALLE 50

G1 286
G3 330



ALLE 50
brazos G

ALLE BP

G1 322
G3 357



ALLE BP



Br. Flip
34



Br. G
39



Br. TS
34



Br. NV 3D
40



Br. JS 3D/4D
62/75



Br. XS 4D
85



Base Alum.pulido RADIUS
33



Base Alum.pulido AR35
33

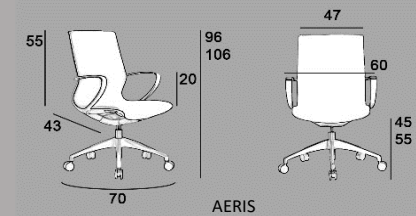


Aro D.51cm
35



Tab. / Extra
19/25

Sillón giratorio auto-pesante diseñado especialmente para salas de reuniones o como confidente giratorio. Fabricada en una sola pieza de polipropileno color negro tapizada malla negra o polipropileno blanco tapizada en malla gris. Equipada Mecanismo auto-pesante automático y regulable en altura. Base de 5 radios en polipropileno con ruedas de 60mm para parquet o bien con topes de 70mm.



Aeris NR NR
397



Aeris BL GR
408



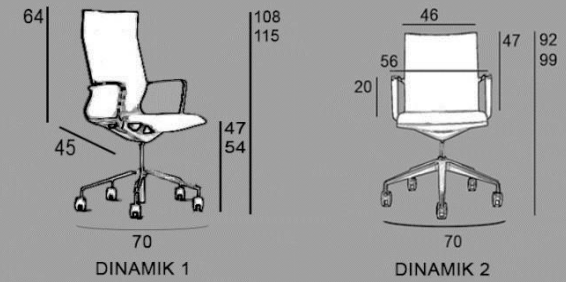
Rueda D60mm
anti-ruido
0



Base Alum.pulido RADIUS
33

Sincro auto-pesante

Asiento dinámico con mecanismo de estabilización, las características funcionales de la ligera Dinamik la convierten en la silla ideal; para la discreta estética de las oficinas domésticas modernas, sin necesidad de comprometer la ergonomía ni el confort. Fabricada en una sola pieza de polipropileno color negro tapizada malla negra o gris con brazos de aluminio pintado negro. Base de 5 radios en polipropileno con ruedas de 60mm para parquet o bien con topes de 70mm.



Dinamik 2

Tejido Negro 438
Tejido gris 438

Dinamik 1

Tejido Negro 473
Tejido gris 473



Dinamik 2 NR



Dinamik 1 G



Rueda D60mm
anti-ruido

0



Base Alum.pulido
RADIUS

33

Silla ergonómica con mecanismo sincro y asiento deslizante para regular la profundidad.

Sin brazos o con brazos regulables en altura.

Respaldo con estructura de poliamida en color blanco o negro y malla de colores Blanco, Negro, Gris, Azul, Rojo, Granate.

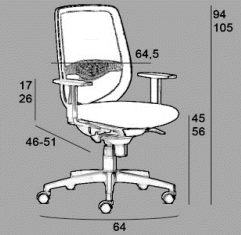
Soporte lumbar de polipropileno regulable en altura.

Asiento de espuma inyectada de 35Kg tapizado en cualquiera de nuestras telas.

Base de 5 radios en poliamida con fibra de vidrio para más resistencia, en colores blanco o negro.

O bien en aluminio pulido (opcional).

Ruedas de 50mm blancas para la base blanca y ruedas de 60mm. anti-ruido para las base de aluminio.



MOMA con BR TS

MOMA NR (Estruc. negra)

G1 259
G3 278

Colores de malla:
Blanco, Negro,
Granate, Rojo, Gris o
Azul



MOMA BL (Estruc. blanca)

G1 301
G3 320



Moma NR
brazos TS



Moma BL
brazos TS-BL



Brazos XZ-4D

85



Br. NV 3D

40



Br.TS

34



Base Alum.pulido AREA

33



Aro D.49cm

30



Tab. / Extra

19/25



Br.TS-BL

36



Base Alum.pulido AREA

12

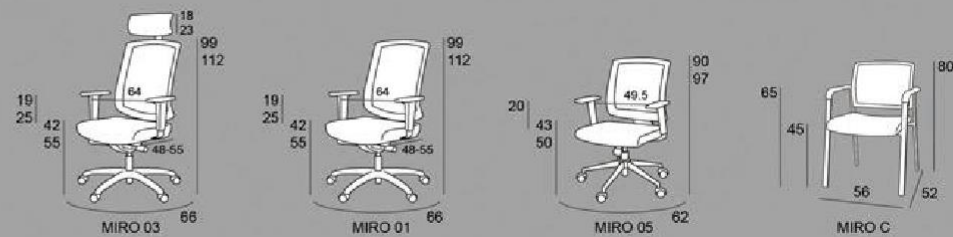


Ruedas Parquet
50mm Blanca

14

Miro

Silla operativa multiposicional adaptable a cualquier necesidad de usuario y espacio. Brazo regulable en altura y soporte lumbar ajustable. Respaldo tapizado en malla negra, asiento tapizado en tela ignifuga color negro. Miro 01/03 con mecanismo sincro con bloqueo en 5 posiciones, ajuste de tensión según peso corporal y asiento regulable en profundidad. Miro 05 equipada con mecanismo basculante.



MIRO 03

Negro	351
As.G1	404
As.G3	419

MIRO 01

Negro	327
As.G1	380
As.G3	395

MIRO 05

Negro	190
As.G1	238
As.G3	253

MIRO C

Negro	157
As.G1	205
As.G3	220



Rueda D60mm a
0



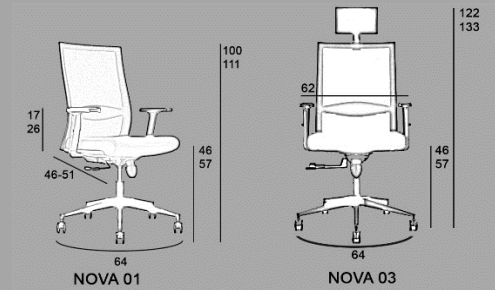
Aro D.51cm
35



Tab. / Extra
19/25

Nova

Una solución para la oficina moderna , con excepcional confort y calidad.
 Mecanismo sincro ajustable en cuatro posiciones con regulación de la intensidad según el peso corporal y sistema anti-shock para el retorno.
 Asiento de goma inyectada tapizado desenfundable y regulable en profundidad.
 Respaldo alto ergonómico fabricado en malla flexible color negro que se adapta al cuerpo y permite la transpiración de la espalda.
 Soporte lumbar regulable en altura. Brazos regulables en altura con apoyo en poliuretano blando.
 Ruedas de 60mm blandas.



Nova 03 NR



Nova 01 NR



Nova 01
Asiento desenfundable Gris



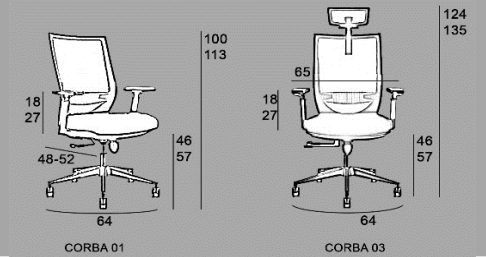
Nova 01
Asiento desenfundable Azul

	Nova 01	Nova 03
Asiento. desenfundable:		
Negro, azul o gris	277	301
Asiento G1	343	367
Asiento G3	358	382
Asiento no desenfundable:		
Asiento G1	325	349
Asiento G3	340	364

Cabezal H.180	Base Alum. pulido Area	Brazos XZ-4D	Br. NV 3D	Aro D.51cm	Tab. / Extra
81	33	71	14	35	19/25

Corba

Respaldo alto ergonómico fabricado en malla flexible color negro disponible con cabezal regulable en malla (modelo Corba 03).
 Asiento de goma inyectada tapizado regulable en profundidad.
 Soporte lumbar regulable en altura. Brazos regulables 3D con apoyo en poliuretano blando.
 Mecanismo sincro ajustable en cuatro posiciones con regulación de la intensidad según peso corporal y sistema anti-shock para el retorno.
 Ruedas de 60mm blandas.



Corba 03

Corba 03	
Negro	333
As.G1	381
As.G3	396



Corba 01 Base AREA

Corba 01	
Negro	309
As.G1	357
As.G3	372

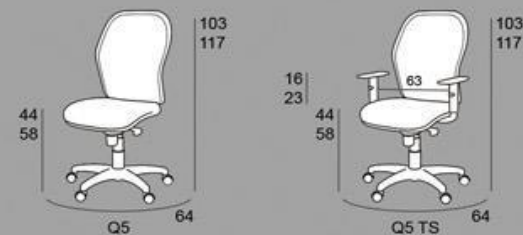


Corba 01
BD577

Cabezal H.180 81	Brazos XZ-4D 71	Base Alum.pulido AREA 33	Aro D.51cm 35	Tab. / Extra 19/25

Q5

Silla operativa con respaldo en malla transpirable tensada sobre bastidor de polipropileno negro. Asiento tapizado en tela G1 en cualquiera de nuestros colores. Mecanismo sincro con ajuste de tensión según peso corporal, paro en 4 posiciones y sistema anti-shock. Soporte lumbar regulable y opcionalmente con apoyabrazos regulables en altura.



Q5



Q5 brazos TS



Q5

As.G1	218
As.G3	237


SINCRO

Sincro libre con paro en 6 posiciones y sistema Antishock

Regulación de tensión según peso corporal

Standard	-	Cromadas	20
Topes	-	Cromadas Parquet	30
Parquet	8	Modelo G Parquet	14

Colores de malla:
Blanco, Negro, Granate, Rojo, Gris o Azul



Asiento deslizable
(regulable en profundidad)
22

Br. Flip 34	Br.TS 34	Br. NV 3D 40	Br. JS 3D/4D 62/75	Br. XS 4D 85	Base Alum.pulido AREA 33	Base Alum.pulido AR32 33	Aro D.46cm 30	Tab. / Extra 19/25

Silla ergonómica con respaldo en malla flexible.

Sin brazos o con brazos regulables en altura.

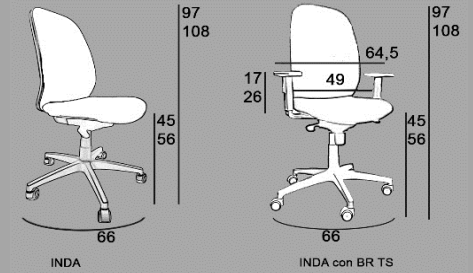
Respaldo con estructura de poliamida en color blanco y malla de colores Blanco, Negro, Gris, Azul, Rojo, Granate.

Soporte lumbar de polipropileno regulable en altura.

Asiento de espuma inyectada de 30Kg tapizado en cualquiera de nuestras telas.


Base de 5 radios en poliamida con fibra de vidrio para más resistencia, en color blanco, O bien en aluminio pulido (opcional).

Ruedas de 50mm negras y ruedas de 60mm. anti-ruido para las base de aluminio.



INDA
Estruc. blanca
G1 216
G3 235

Colores de malla:
Blanco, Negro, Azul,
Beige, Gris, Granate o Roja



INDA

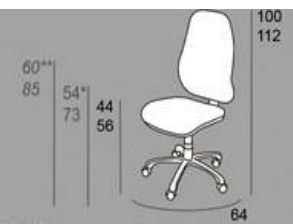


INDA Brazos TS NR



BR TS-NR	BR TS-BL	Ruedas 50mm BL	Base Alum. pulido AREA	Base Alum. Comado AREA	Aro D.49cm	Tab. / Extra
34	36	14	12	18	30	19/25

Silla operativa capaz de adaptarse a cualquier posición de trabajo.
 Con respaldo envolvente de alto contenido ergonómico ofrece un óptimo apoyo lumbar.
 Tapizable en cualquiera de nuestras telas.



*Pistón Taburete Standard **Pistón Taburete Extra Largo

ERGO



ERGO JS

ERGO-3P


G1	286
G3	315
G6	520



ERGO FLIP



Asiento deslizable
 (regulable en profundidad)
 22

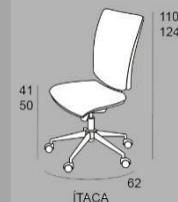


Respaldo envolvente de alto contenido ergonómico regulable en altura tapizado.

Mecanismo 3 palancas con inclinación del respaldo, regulación de altura del apoyo lumbar y regulación de la inclinación del asiento.

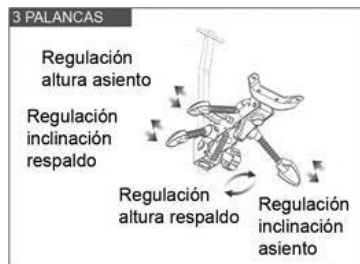
O bien con mecanismo sincro con paro en 4 posiciones y sistema antishock, regulación de tensión según peso corporal y mecanismo cremallera para la regulación de la altura del respaldo y soporte lumbar.

Ambos con opción de asiento regulable en profundidad. Brazos fijos o regulables en altura 1D, 2D, 3D y 4D y base de nylon o de aluminio.



Itaca SINCRO-JS-AREA

**ITACA
SINCRO**
G1 227
G3 247
G6 445



**Asiento deslizante
(regulable en profundidad)
22**



Itaca 3P-TS

**ITACA
3P**
G1 211
G3 231
G6 429



Itaca 3P



Br. Flip
34



Br. TS
34



Br. NV 3D
40



Br. JS 3D/4D
62/75



Br. XS 4D
85



Base Alum.pulido AREA
33



Base Alum.pulido AR32
33

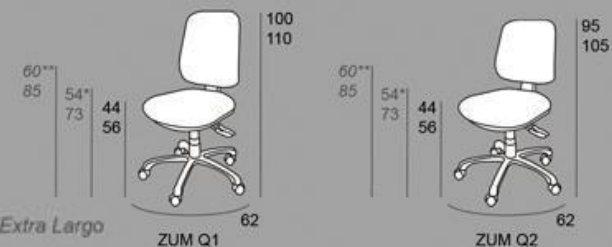


Aro D.46cm
30



Tab. / Extra
19/25

Silla operativa capaz de adaptarse a cualquier área de trabajo, de gran solidez en su estructura interior. Regulable en altura y disponible en Mecanismos 2P y Sincro. Tapizable en cualquiera de nuestras telas.



ZUM Q2

ZUM Q2

2P

G1 195
G3 215
G6 413

ZUM Q2

3P

G1 210
G3 230
G6 428

ZUM Q2

SINCRO

G1 226
G3 246
G6 454



ZUM Q1 Brazo G

ZUM Q1

2P

G1 205
G3 225
G6 423

ZUM Q1

3P

G1 220
G3 240
G6 438

ZUM Q1

SINCRO

G1 236
G3 256
G6 464



Asiento goma
12



Br. Flip
34



Br. G
39



Br. TS
34



Br. NV 3D
40



Br. XS 4D
85



Base Alum. pulido AREA
33



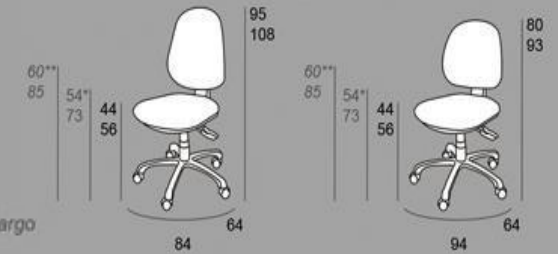
Base Alum. pulido AR32
33



Aro D.46cm
30

Tab. / Extra
19/25

Silla de trabajo capaz de adaptarse a cualquier posición.
 Regulable en altura y disponible en Mecanismos de 2 Palancas y 3 Palancas,
 así como fija en Base Patín.
 Opcionalmente con mecanismo Trasla para la regulación de la profundidad del asiento.
 Tapizable en cualquiera de nuestras telas.



84 2P

G1 187
G3 207



84 3Palancas

94 2P

G1 177
G3 195



94 2Palancas

84 3P

G1 202
G3 222

94 3P

G1 192
G3 210



Trasla - Asiento Deslizante > 22



Br. Flip
34



Br. G
39



Br. TS
34



Br. NV 3D
40



Br. JS 3D/4D
62/75



Br. XS 4D
85



Base Alum. pulido AREA
33



Base Alum. pulido AR32
33



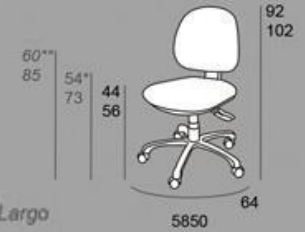
Aro D.46cm
30



Tab. / Extra
19/25

5850

Silla de trabajo capaz de adaptarse a cualquier necesidad. Regulable en altura y disponible en Mecanismos 2 Palancas y 3 Palancas. Opcionalmente con mecanismo Trasla para la regulación de la profundidad del asiento. Tapizable en cualquiera de nuestras telas.



*Pistón Taburete Standard **Pistón Taburete Extra Largo



5850 2P



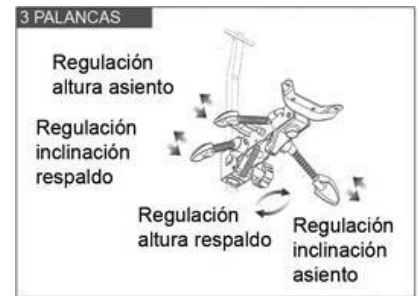
5850 2P

- G1 182
- G3 203
- G6 411



5850 3P

- G1 197
- G3 218
- G6 426



**Asiento deslizante
(regulable en profundidad)**
22



Br. Flip
34



Br. TS
34



Br. NV 3D
40



Br. JS 3D/4D
62/75



Br. XS 4D
85



Base Alum. pulido AREA
33



Base Alum. pulido AR32
33



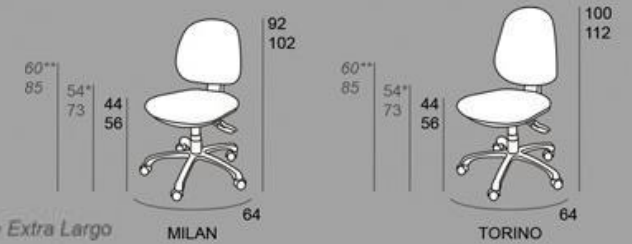
Aro D.46cm
30



Tab. / Extra
19/25

Milan / Torino

Silla de trabajo capaz de adaptarse a cualquier posición. Regulable en altura y disponible en Mecanismos 2P y 3P. Opcionalmente con mecanismo Trasla para la regulación de la profundidad del asiento. Tapizable en cualquiera de nuestras telas.



Torino 2P

G1 154
G3 172
G6 374

Torino 3P

G1 169
G3 187
G6 389



TORINO 2 Palancas-Brazo Flip



MILAN 2 Palancas



**MILAN 2 Palancas-Pistón taburete Standard
Aro Reposapiés Regulable**

Milan 2P

G1 147
G3 163
G6 358

Milan 3P

G1 162
G3 178
G6 373



Br. Flip
34



Br. TS
34



Br. XS 4D
85



Base Alum. pulido AREA
33



Base Alum. pulido AR32
33



Aro fijo (+8cm)
35



Base ARON
0



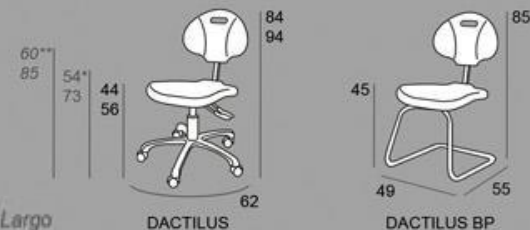
Aro D.46cm
30



Tab. / Extra
19/25

Dactilus

Asiento y respaldo compuesto de goma integral, aportando gran durabilidad, facilidad de limpieza y ergonomía. Disponible en Mecanismos 2P, 3P y B, así como fija en Base Patín.



*Pistón Taburete Standard **Pistón Taburete Extra Largo




DACTILUS B



DACTILUS 3P Pist.tab.Aro

DACTILUS (Mecanismo B) Negro	164	DACTILUS (2 Palancas) Negro	181
DACTILUS (3 Palancas) Negro	196	DACTILUS BP Negro	166

Standard	-	Cromadas	20
Topes	-	Cromadas Parquet	30
Parquet	8	Modelo G Parquet	14



Noa

Noa está diseñada para responder a las necesidades del mercado del segmento industrial. Ideal en ambientes diseñados para el desarrollo de experimentos, prácticas y trabajos de carácter científico, tecnológico o técnico sin descuidar su estética y comodidad.

Asiento y respaldo fabricados en poliuretano anti-deslizante de color negro.

Con mecanismo 3 palancas con regulación de altura del asiento, inclinación del asiento y el respaldo independiente y regulación de altura del respaldo mediante cremallera para el apoyo lumbar.

Pistón standard (44-56cm), de taburete (54-73cm) o de taburete extra largo (60-85cm).



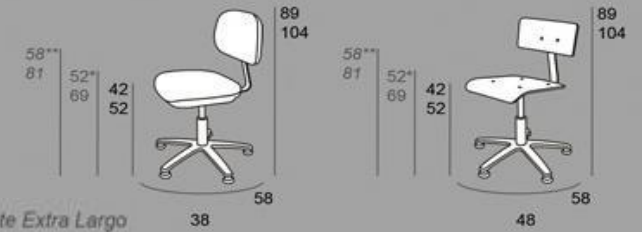
NOA 3P
317



Asiento deslizante
(regulable en profundidad)
22

							 Standard	 Cromadas	20
Br. Flip 34	Br. TS 34	Br. NV 3D 40	Br. XS 4D 85	Base Alum. pulido AR350 33	Aro D.51cm 35	Tab. / Extra 19/25	 Topes	 Cromadas Parquet	30

Sillas de reducidas dimensiones ideales para su configuración en taburete.
 Regulables en altura y equipadas con respaldo oscilante regulable en altura y profundidad.
 Modelo 38 tapizable en cualquiera de nuestras telas .
 Modelo 48 acabado en haya barnizada natural.



*Pistón Taburete Standard **Pistón Taburete Extra Largo



38 Pistón Taburete Standard y Aro Reposapiés Regulable - Aron - Topes

38	48 Haya natural
G1 136	141
G3 149	

Regulación altura respaldo
 Regulación altura asiento
 Regulación profundidad del asiento

Aro fijo (+8cm)	Base ARON	Aro D.46cm	Tab. / Extra	
35	0	30	19/25	

			20
Base BD			30
33			14



48 Pistón Taburete Standard y Aro Reposapiés Regulable - Aron - Topes



Ideal para dentistas, masajistas, tatuadores, peluquería o manicura.

Permite gran facilidad de movimientos con una correcta postura.

Mecanismo oscilante con paro en múltiples posiciones para modelo Pony 04 y mecanismo 3 palancas para Pony 06.

Base de aluminio pulido de cinco radios con ruedas anti-ruido o con topes fijos deslizantes, opcionalmente con ruedas stop&go para trabajos de alta precisión.

Pistón standard (44-56cm), de taburete (54-73cm) o de taburete extra largo (60-85cm).




PONY 06





G1	245
G3	268
G6	463



PONY 04

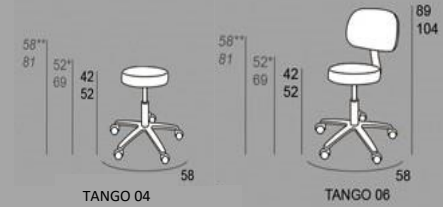
G1	193
G3	204
G6	324



	Standard	-		Cromadas	20
	Topes	-		Cromadas Parquet	30

Tango

Taburete giratorio regulable en altura y apoyo lumbar regulable en altura y profundidad para el modelo Tango 06.
 Asiento redondo de 38 cm. de diámetro.
 Modelo Tango tapizable en cualquiera de nuestras telas.



TANGO 06

G1	156
G2	163
G3	173
G6	369




Base Cromada (ARON)



Base Nylon

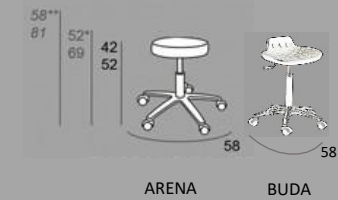
TANGO 04

G1	112
G2	117
G3	124
G6	300



Buda Arena

Taburetes giratorios regulables en altura.
Asientos redondos de 38 cm.de diámetro
Modelo Buda con asiento de goma integral negra.
Modelo Arena con asiento en haya natural,cerezo,wenge o goma integral.



BUDA
Integral 120

ARENA
Natural 87
Integral 87

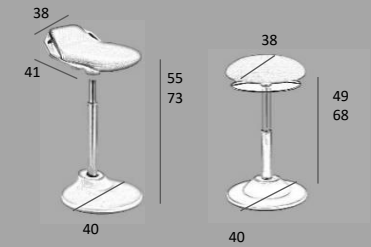


	Standard	-		Cromadas	20
	Topes	-		Cromadas Parquet	30

Ruedas Standard	Aro fijo (+8cm)	Base ARON	Aro D.46cm	Tab. / Extra
0	35	0	30	19/25



Taburete de trabajo "Tecno R8" regulable en altura con eje inclinado 8° más 10° frontalmente.
 Asiento ergonómico con asas auto-centrante.
 Y taburete redondo "Tecno 360" con eje inclinable 10° en los 360°.
 Ambos tapizables en cualquiera de nuestras telas.
 El diseño del asiento inclinado funciona bien para trabajos de pie.
 Se recomienda sentarse Max. 3 horas



TECNO R8

Negro	210
G1	243

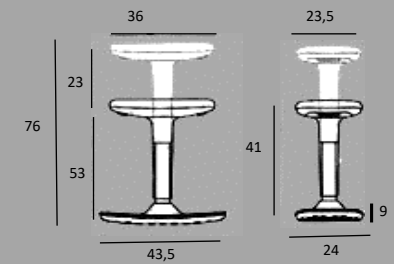
TECNO 360

Negro	171
G1	204
G3	228



Swing

Taburete giratorio regulable en altura fabricado en 3 colores: blanco, negro y rojo.
Asiento giratorio de goma inyectada tapizable en cualquiera de nuestras telas.
Oscilante +/-20º y con base de goma anti-deslizante.
Con dos botones o pulsadores para la regulación de la altura.
El diseño del asiento inclinado funciona bien para trabajos de pie. Se recomienda sentarse Max. 3 horas



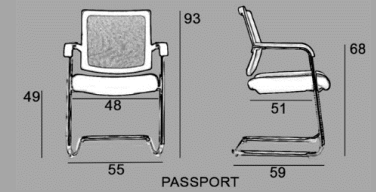
SWING

G1	159
G3	168



Passport

La silla de confidente y de reuniones Passport es una lograda combinación de materiales con el fin de conseguir un máximo confort. Respaldo en polipropileno tapizado en malla color negro. Asiento de madera tapizado con espuma de alta densidad en cualquiera de nuestras telas. Estructura de base patín de tubo de acero redondo acabado cromado con reposabrazos de nylon negro integrados. Apilable 4 unidades.



PASSPORT

Negro	201
As.G1	249
As.G3	264



Passport 5un.

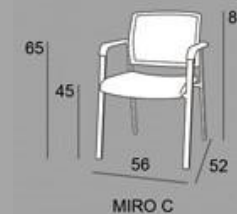
Respaldo malla negra

Negro 158* (x5un.)

*En caja de 5 unidades desmontadas y tapizadas negro

Miro C

Una solución para la oficina moderna que combina simplicidad visual y funcional con excepcional confort y calidad. Respaldo ergonómico fabricado en malla flexible que se adapta al cuerpo y permite la transpiración de la espalda. Asiento fabricado en espuma de alta densidad. Armazón estructural de tubo de acero redondo D 22mm de 2 mm de grosor pintado en epoxi negro. Patas de acero rectangular de 35x15mm de 1,5mm de grosor pintado epoxi negro. Disponible con respaldo en malla negra y con asiento ignífugo negro, o bien con asiento tapizado en nuestras telas. Apilable hasta 4 unidades.



MIRO C

Negro	157
As.G1	205
As.G3	220



"Bridge PP" con asiento de polipropileno y respaldo de polipropileno reforzado con fibra de vidrio de colores negro, blanco, arena o gris antracita. Opcionalmente con asiento tapizable en cualquiera de nuestras telas. Estructuras con acabado en epoxi Negro(NR), bien cromadas (CR). Otros acabados a consultar según pedido. Disponibles tacos con fieltro. Apilable máximo 6 unidades, 12 unidades sin tapizar con carro porta-sillas.

Bridge 00 CR PP NR
133



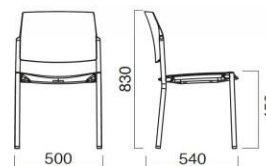
T-Bridge CR PP NR
192



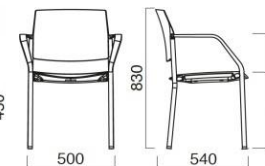
Bridge 01 CR PP NR As.G1
163



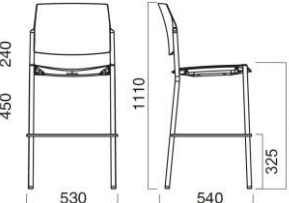
Bridge 00



Bridge 01



T-Bridge



Negro



Blanco



Gris



Arena



Pala de escritura
66



Carro porta-sillas (12un.)
123

* Bridge 00 BL PP BL
As.G1



* A consultar según pedido.



"Bridge G" con asiento y respaldo tapizados. Y "Bridge M" con asiento tapizado y respaldo en malla.
Estructuras con acabado en epoxi Negro(NR), bien cromadas (CR). Otros acabados a consultar según pedido.
Disponibles tacos con fieltro.
Apilable máximo 6 unidades.



Bridge 01 NR G1
187



T-Bridge NR G1
229



Bridge 00 NR G1
171



Bridge 01 NR M G1
184



T-Bridge NR M G1
227



Bridge 00 NR M G1
168

Bridge 00 (Silla) (Sin brazos, estructura negra)		T-Bridge 00 (Taburete) (Sin brazos, estructura negra)	
Plástico (PP):		Plástico (PP):	
PP	122	PP	181
Asiento G1	136	Asiento G1	195
Asiento G3	151	Asiento G3	210
Tapizado:		Tapizado:	
G1	171	G1	229
G3	201	G3	259
Malla:		Malla:	
Asiento PP	158	Asiento PP	217
Asiento G1	168	Asiento G1	227
Asiento G3	183	Asiento G3	242

Suplemento pareja de brazos	16
Suplemento estructura cromada silla	11
Suplemento estructura cromada taburete	11



Tapizado
con contra
de plástico



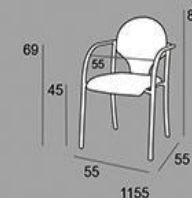
Tapizado
con
respaldo
en malla



Tapizado
con contra
tapizado

1155

Estructura de tubo ovalado de 30x15mm revestido de epoxy color negro.
Tapizable en cualquiera de nuestras telas.
Con trasera en polipropileno negro.
Otros acabados y accesorios como pala de escritura o uniones para hacer filas,
a consultar según pedido.



1155

G1	113
G3	143
G6	308

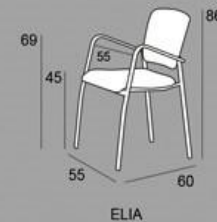


1155 NR



Elia

Estructura Cromada. Tapizable en cualquiera de nuestras telas. Trasera tapizada. Otros acabados y accesorios como pala de escritura o uniones para hacer filas, a consultar según pedido.



ELIA

ELIA

	G/NR	CR
G1	151*	164
G3	184*	198
G6	387*	420



ELIA G



ELIA CR

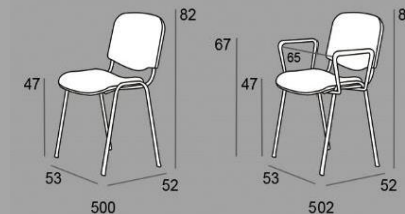


ELIA NR

* A consultar según pedido

500

Estructura Pintada en Negro (NR) o Gris (G).
 Tapizable en cualquiera de nuestras telas con parte trasera en polipropileno, o en acabado de madera de haya barnizada natural.
 Apilable 4 unidades.



500 NR G1
74

500 NR

PP	54
G1	74
G3	100
HAYA	116



500 NR Haya
116

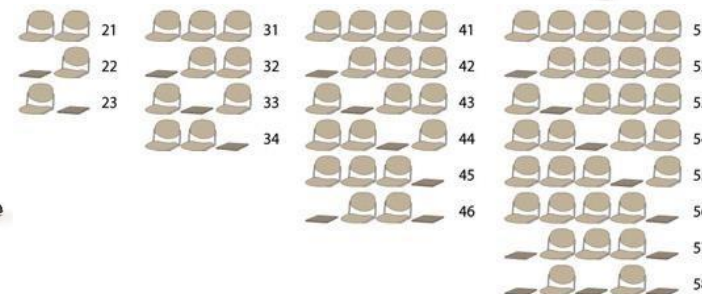
500 NR PP

54



500 GR PP

60



502 NR G3

502

PP	78
G1	98
G3	124
HAYA	140



PALA XL



500 NR G1
con pala XL

Estructura pintada gris (500,502)	6
Cesto Rejilla (Revistero)	27
Unión Silla Regulable	16
Unión Silla Fija	9
Pala XL abatible derecha	58

BANCADA 500	G1	G3	HAYA	PP
2 Plazas 21	294	342	365	273
1 Plaza + Mesa 22,23	254	304	327	254
3 Plazas 31	397	470	505	364
2 Plazas + Mesa 32,33,34	358	432	467	345
4 Plazas 41	503	601	647	458
3 Pl + Mesa 42,43,44,45	463	564	610	439
2 Plazas + 2 Mesas 46	424	526	572	420
5 Plazas 51	604	728	785	548
4 Pl + Mesa 52,53,54,55,56	564	690	748	529
3 Plazas + 2 Mesas 57	524	652	710	510
2 Plazas + 3 Mesas 58	485	614	672	491

Brazo sujeto a barra	58
Brazo sujeto a barra con pala	88

Monocasco de polipropileno reforzado con fibra de vidrio de colores negro, blanco, arena, curry y marsala.
 Estructuras de 4 patas cromadas, pintadas blanco o negro en stock.
 Y estructuras de varilla y de taburete cromadas en stock,
 pintadas blanco o negro para pedidos superiores a 20 unidades.
 Sillas apilables hasta 6 unidades, taburetes 4 unidades



VERSA 00 NR

VERSA 00



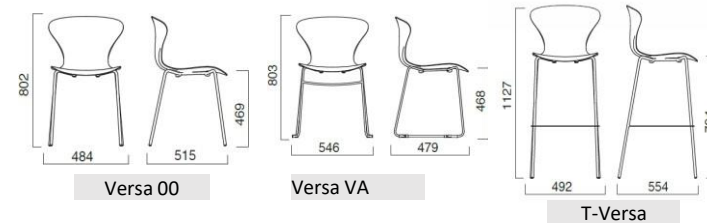
VERSA VA CR



T-VERSA NR



VERSA VA NR



VERSA 04



VERSA 00		
CR	NR	BL
93	93	93
VERSA VA		
CR	NR	BL
112	112*	112*
VERSA 04		
CR	NR	
125	125	
T-VERSA		
CR	NR	BL
181	181*	181*

*Consultar pedido mín. 20 un.



Asiento tapizado:	
As. G1	46
As. G3	60



Monocasco de polipropileno reforzado con fibra de vidrio de colores Antracita, Gris perla, Naranja, Blanco, Verde, Amarillo o Azul.
 Estructuras de 4 patas D.18mm, cromadas, pintadas blanco o negro en stock. Y estructuras con brazos, de varilla y de taburete cromadas en stock, pintadas blanco o negro para pedidos superiores a 20 unidades.
 Sillas apilables hasta 5 unidades, taburetes hasta 4.

Asiento tapizado:

As. G1 48
 As. G3 62



Acabados estructura:



Colores plástico:



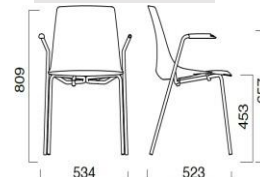
KELLER 00

CR NR BL
 105 95* 95*



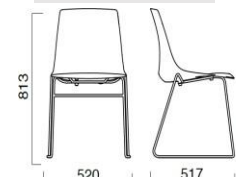
KELLER 01

CR NR BL
 181 163*163*



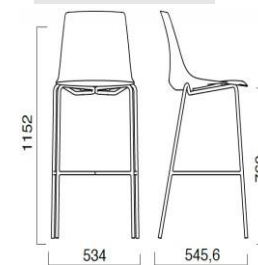
KELLER VA

CR NR BL
 114* 114*114*



T-KELLER

CR NR BL
 174 149*149*



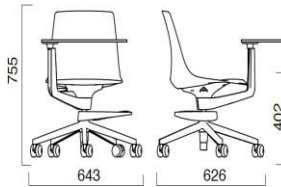
*Consultar pedido mín. 20 un.



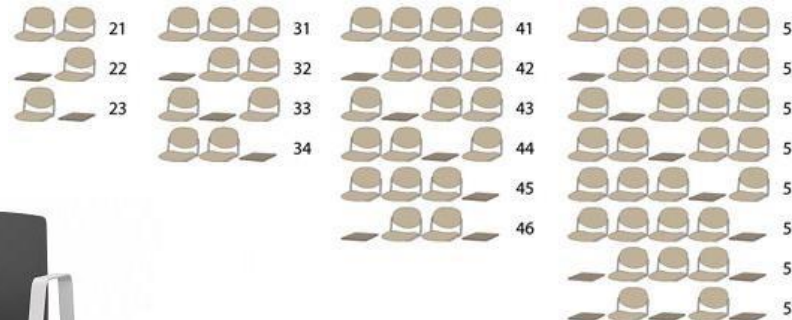
Keller SCH1, giratoria con base de plástico de 6 ruedas con soporte para libros de color gris claro o gris antracita.
 Keller SCH2, giratoria y regulable en altura con base de 5 radios, soporte para tablet de plástico de colores igual a carcasa.
 Soporte de pala giratorio 180º pintado gris claro o gris antracita.
 Pala escritura de plástico gris claro o antracita. HPL u otros acabados a consultar según pedido.
 Ruedas grises o negras estandar o autofrenantes.



KELLER SCH1
403



KELLER SCH2
422



Electrificación con enchufe o USB a consultar



BANCADA KELLER **PINT.BLANCO O NEGRO**

2 Plazas (21)	418
1 Plaza + 1 Mesa (22,23)	417
3 Plazas (31)	534
2 Plazas +1 Mesa (32,33,34)	533
4 Plazas(41)	677
3 Plazas +1 Mesa (42,43,44,45)	676
2 Plazas + 2 Mesas (46)	674
5 Plazas (51)	930
4 Plazas +1 Mesa(52,53,54,55,56)	928
3 Plazas + 2 Mesas (57)	926
2 Plazas + 3 Mesas (58)	925

Brazo blanco/negro 60

Brazo sujeto a barra 58

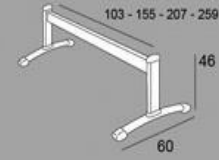
Brazo sujeto a barra con pala 88

Asiento tapizado:

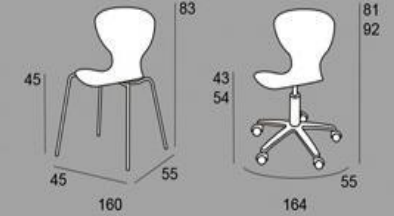
As. G1 48

As. G3 62

Estructura Cromada (CR).
 Monoblock en polipropileno, disponible en azul, naranja, pistacho, blanco, gris y negro.
 Apilable hasta 6 unidades.



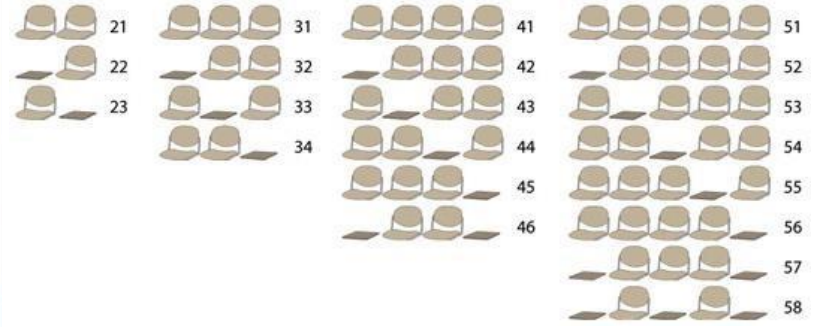
BN20



160
 CR 75



160



164

CR 110
 GR 110

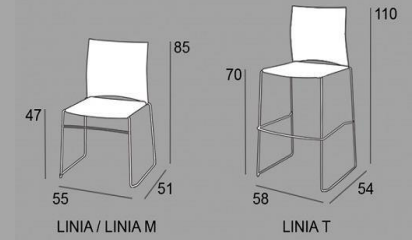


BANCADA 160

2 Plazas 21	347
1 Plaza + Mesa 22,23	354
3 Plazas 31	441
2 Plazas + Mesa 32,33,34	448
4 Plazas 41	537
3 Plazas + Mesa 42,43,44,45	544
2 Plazas + 2 Mesas 46	551
5 Plazas 51	634
4 Plazas + Mesa 52,53,54,55,56	641
3 Plazas + 2 Mesas 57	648
2 Plazas + 3 Mesas 58	655
Brazo sujeto a barra	58
Brazo sujeto a barra con pala	88

Linia

Silla fija con carcadas en polipropileno reforzado con fibra de vidrio, disponibles en colores blanco, negro, gris, arena, azul, verde claro aguacate PP512 o verde caqui PP513. Versión taburete Linia T en los mismos colores y Linia M con respaldo en malla disponible con marco blanco o negro. Estructuras pintadas en epoxi Negro (NR), Cromada (CR) o pintada Blanco (BL). Apilables hasta 10 unidades o hasta 42 unidades con carro portasilas.



LINIA 00 CR
120



LINIA M 00
169



T-LINIA CR h.72
188



LINIA M 01 CR
235



LINIA 00 CR
120



LINIA 01 NR
185*



LINIA 00 NR
124



T-LINIA NR h.63
179*



4 taburetes

LINIA 00
CR NR BL
120 124 124

LINIA 01
CR NR BL
181 185*185*

LINIA M 00
CR NR BL
169 173 173

LINIA M 01
CR NR BL
235 231*231*

T-LINIA h.63
CR NR BL
184 179*179*

T-LINIA h.72
CR NR BL
188 183*183*

T-LINIA M h.63
CR NR BL
208 218* 218*

T-LINIA M h.72
CR NR BL
212 222* 222*

*Consultar pedido mín. 20 un.

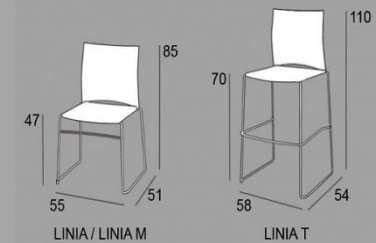
Linia PL

Silla fija con carcadas en polipropileno reforzado con fibra de vidrio, disponibles en colores blanco, negro, gris, arena, azul, verde claro aguacate PP512 o verde caqui PP513

Silla no apilable con pala montada.

Pala de escritura en melamina color negro, abatible y desmontable. Con regulación de profundidad 4cm.

Asiento tapizable en cualquiera de nuestras telas.



LINIA PALA
226



Pala melamina negra
abatible y desmontable.



LINIA 01 CR cesto
232*



Asiento tapizado:
As. G1 33
As. G3 48



Pala escritura 106



Cesto rejilla 51



Carro porta-sillas 495



Unión para fillas



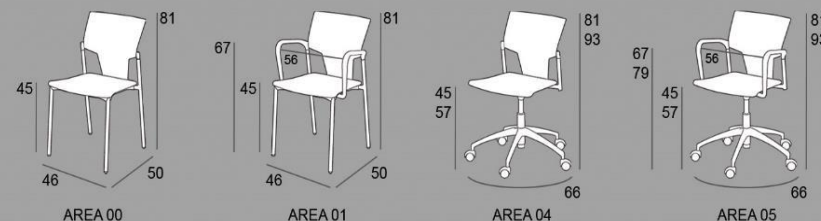
Apilable 10 un.



Apilable 42 un.

Area

Carcasa en polipropileno en colores Blanco, Negro, Gris, Arena, Azul y Rojo.
 Area 04 y Area 05 con base de aluminio pulido de cinco radios.
 Estructura pintada en Epoxi Gris(G) o Cromada (CR), o pintada blanca.
 Apilable hasta 8 unidades.



AREA 00 G



AREA 01 G



AREA 04
Ruedas Cromadas

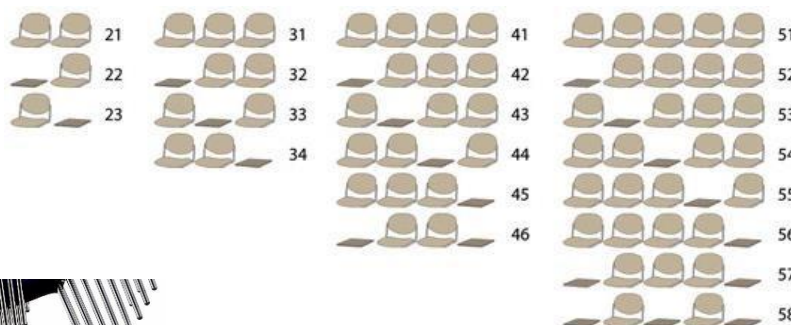


AREA 05
Ruedas Cromadas

	G	BL	CR
AREA 00	100	104	110
AREA 01	118	122	128
	G		
AREA 04	190		
AREA 05	208		
	(Mecanismo basculante +36)		



TAPIZADOS :	
Asiento G1	33
Asiento G3	48
Asiento + Respaldo G1	73
Asiento + Respaldo G3	103



Unión silla fija	23
Tacos con fieltro	6
Carro porta-sillas	125

BANCADA AREA	PINT.GRIS
2 Plazas 21	459
1 Plaza + Mesa 22,23	426
3 Plazas 31	608
2 Plazas + Mesa 32,33,34	575
4 Plazas 41	760
3 Plazas + Mesa 42,43,44,45	727
2 Plazas + 2 Mesas 46	694
5 Plazas 51	916
4 Plazas + Mesa 52,53,54,55,56	883
3 Plazas + 2 Mesas 57	850
2 Plazas + 3 Mesas 58	817

Brazo sujeto a barra	58
Brazo sujeto a barra con pala	88

Slim

Asiento de polipropileno y respaldo de polipropileno reforzado con fibra de vidrio de colores negro, blanco, gris, arena, burdeos o verde.
 Brazos em polipropileno del mismo color con tapa apoyabrazos integrada de goma.
 Estructuras fijas pintadas en epoxi Gris (G), Cromada (CR) o pintada Blanco (BL). Estructura giratoria pintada en Gris (G)
 Disponibles tacos con fieltro para las versiones de 4 patas.
 Apilable con carro 8 unidades.



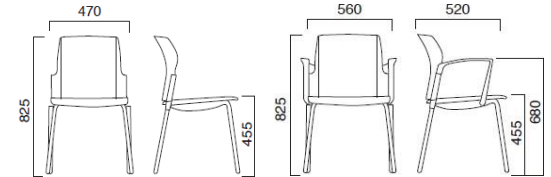
SLIM 00 CR VD



SLIM 04 SR



SLIM 01 CR GR




	G	BL	CR
SLIM 00	106	110	116
SLIM 01	128	132	138
	G		
SLIM 04	193		
SLIM 05	215		
	(Mecanismo basculante +36)		



TAPIZADOS :

Asiento G1	33
Asiento G3	48
Asiento + Respaldo G1	76
Asiento + Respaldo G3	106



BANCADA SLIM PINT.GRIS

2 Plazas 21	465
1 Plaza + Mesa 22,23	430
3 Plazas 31	617
2 Plazas + Mesa 32,33,34	582
4 Plazas 41	772
3 Plazas + Mesa 42,43,44,45	737
2 Plazas + 2 Mesas 46	702
5 Plazas 51	931
4 Plazas + Mesa 52,53,54,55,56	896
3 Plazas + 2 Mesas 57	861
2 Plazas + 3 Mesas 58	826



Pala escritora para brazo 69



Unión silla fija	23
Tacos con fieltro	6
Carro porta-sillas	125

Brazo sujeto a barra	58
Brazo sujeto a barra con pala	88

Alba

Monocasco de polipropileno inyectado anti UV. Apto para uso en exteriores.

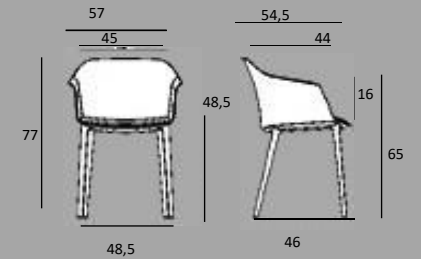
Colores en stock Blanco y negro. Otros colores pedidos múltiplos de 4 unidades. (Rosa, Verde, Turquesa, Arena)

Armazón de 4 patas en polipropileno inyectado anti UV color negro(ALBA).

patas en madera(ALBA MH).

Opcionalmente con tapeta de asiento de madera,tapizada en cualquier tela de nuestra carta de tapicerías.

No apilable.



ALBA

136



ALBA MH

175



Asiento tapizado:

As. G1 48

As. G3 62



Colores:



Blanco

Negro

Turquesa

Rosa

Verde

Arena



Nuke

Una estructura de bloque única, sin tornillos ni injertos de ningún tipo, para un asiento único.

Polipropileno inyectado anti UV, apto para uso en exteriores.

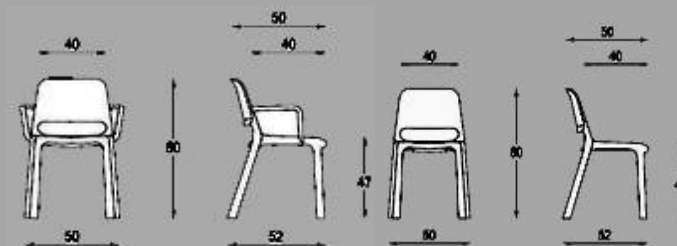
Silla con brazos (NUKE 01) o sin brazos (NUKE 00).

Opcionalmente con tapeta de asiento de madera, tapizada en cualquier tela de nuestra carta.

Colores en stock Lava y Blanco, otros colores múltiples de 4 unidades:

Verde, Arena, Coral, Naranja, Azul Surf, Rosa.

Colores Lava, Azul Ocean y Gris en plástico 100% reciclado.



Nuke 01
123

Blanco



Nuke 00
113

Lava

Gris

Azul Ocean



Verde



Arena



Coral



Naranja



Azul Surf



Rosa

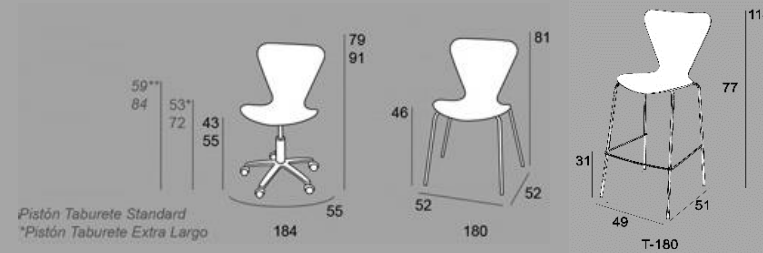
Asiento tapizado:

As. G1 48

As. G3 62

180

Monocasco de madera de haya laminada barnizada natural, lacada en blanco o negro.
 Barnizado en wengue o cerezo así como lacado en otros colores consultar pedido mínimo.
 Opcionalmente tapizado el asiento, o bien el asiento y respaldo.
 Estructuras de 4 patas cromadas o pintadas en negro.
 Otros acabados a convenir según pedido.
 Apilable hasta 10 unidades.

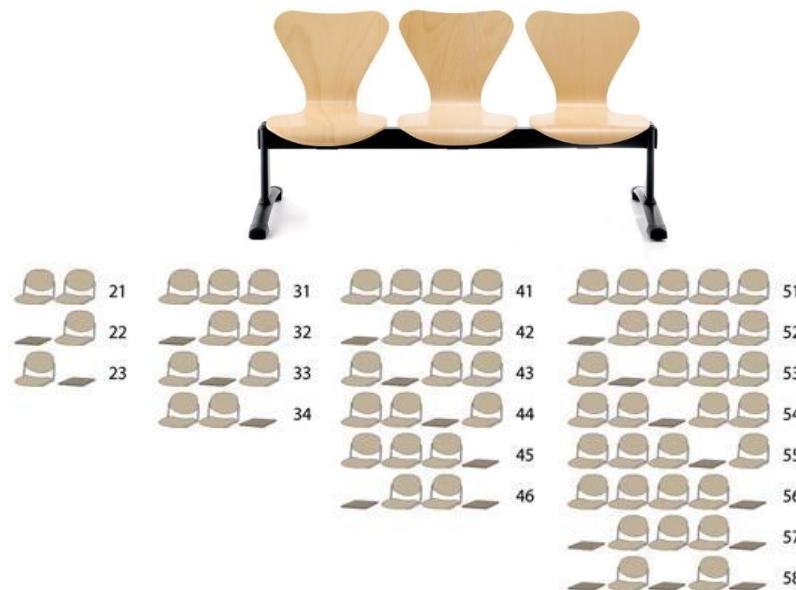


180

	CR	NR
Natural	106	104
Lac.BI/Nr	141	137

T- 180

	CR
Natural	192
Lac.BI/Nr	225



184

Natural	189
Lac.BI/Nr	224



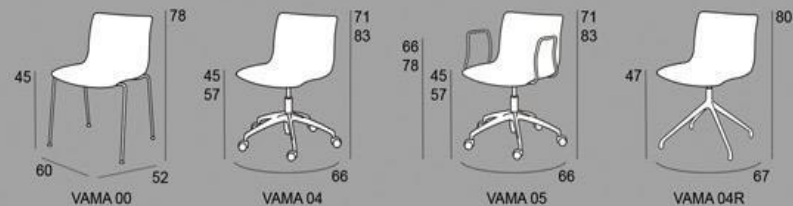
Standard	-	Cromadas	20
Topes	-	Cromadas Parquet	30
Parquet	8	Modelo G Parquet	14

BANCADA 180 PT. NEGRA

2 Plazas	430
1 Plaza + Mesa	420
3 Plazas	565
2 Plazas + Mesa	555
4 Plazas	702
3 Plazas + Mesa	692
2 Plazas + 2 Mesas	682
5 Plazas	862
4 Plazas + Mesa	852
3 Plazas + 2 Mesas	842
2 Plazas + 3 Mesas	832

Bravo sujeto a barra	58
Bravo sujeto a barra con pala	88

Monocasco tapizado en símil piel blanco, negro, marrón o beige.
Estructura metálica en acabado cromado.



VAMA 00



VAMA 04 Ruedas Cromadas



VAMA 04R



VAMA 05 Ruedas Cromadas



VAMA 00	
Negro	194
Blanco	194
Marrón	194
Beige	194

VAMA 04	
Negro	221
Blanco	221
Marrón	221
Beige	221

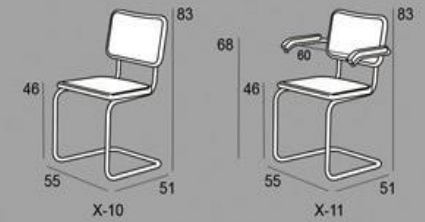
VAMA 05	
Negro	268
Blanco	268
Marrón	268
Beige	268

VAMA 04R	
Negro	317
Blanco	317
Marrón	317
Beige	317

Standard	-	Cromadas	20
Topes	-	Cromadas Parquet	30
Parquet	8	Modelo G Parquet	14

X-10

Estructura Cromada. Asiento y respaldo en rejilla con marco Lacado Negro o Barizado en acabado natural.



X-11 Lacado Negro

X-10

Natural	209
Lacado Negro	214



X-10 Natural

X-11

Natural	274
Lacado Negro	282

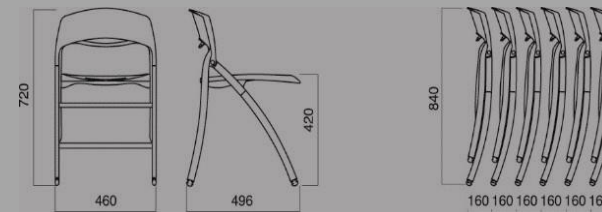


X-11 Natural



Arco

Silla plegable ligera ideal para cualquier tipo de ambiente.
Estructura cromada o pintada en gris, y para lotes superiores a 48 unidades también en negro.
Polipropileno+fibra de vidrio colores blanco, negro, azul, gris o granate.
Posibilidad de asiento y respaldo ignífugos a consultar dependiendo del lote de compra.
Capacidad carro: 10 sillas



Arco
89



Carro Arco
264



Taburetes fijos Smach, con estructura metálica cromada, con asiento de 34cm acabado en haya natural, cerezo, wenge o integral negro. O bien tapizado en cualquiera de nuestras telas. Otros acabados a convenir según pedido.



SMACH	CROMADO
Goma integral	171
Haya Natural	171
Tapizado G1	177
Tapizado G3	187



Smach Haya Natural
171



Smach Goma Integral
171



Smach G3
187

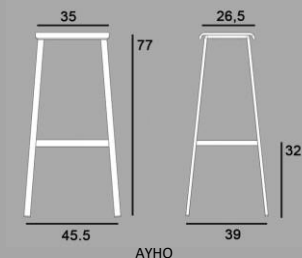


Smach BL*
169*

*Consultar bajo pedido

Ayho

Taburetes fijos, con estructura metálica acabado pintado negro NR, blanco BL o bien barnizado transparente (SP).
Estructura de tubo de acero de 30x 15 mm de 2mm de grosor.
Asiento de 35x 26.5 cm en haya barnizado natural;o bien en propileno colores blanco, negro.
Otros acabados a convenir según pedido.



AYHO SP

Haya Natural	224
Pintada Negro/Blanco	165



AYHO BL

Haya Natural	221
Pintada Negro/Blanco	162



AYHO NR

Haya Natural	221
Pintada Negro/Blanco	162

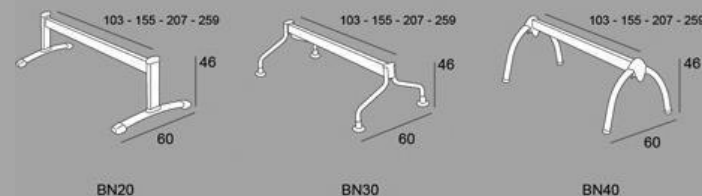


BN AREA BN SLIM

Bancadas de asientos de plástico o bien tapizados. Con patas movibles o con fijación al suelo. Con tratamiento anti-UV.

Modelo Area en polipropileno colores blanco, negro, gris, arena, burdeos o azul oscuro. Modelo Slim en polipropileno colores blanco, negro, gris, verde caqui, burdeos o azul.

Asiento y respaldo tapizable en cualquiera de nuestras telas.



BANCADA AREA PINT.GRIS

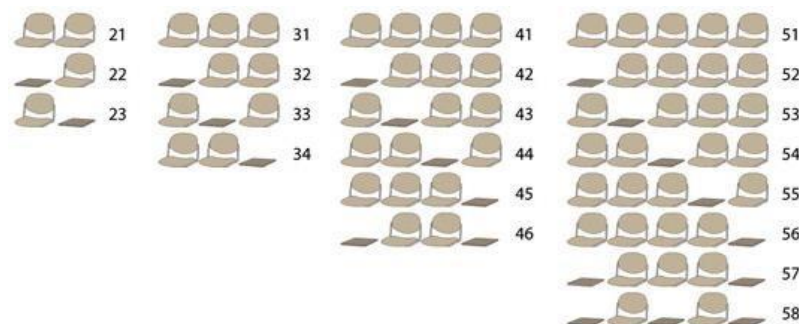
2 Plazas 21	459
1 Plaza + Mesa 22,23	426
3 Plazas 31	608
2 Plazas + Mesa 32,33,34	575
4 Plazas 41	760
3 Plazas + Mesa 42,43,44,45	727
2 Plazas + 2 Mesas 46	694
5 Plazas 51	916
4 Plazas + Mesa 52,53,54,55,56	883
3 Plazas + 2 Mesas 57	850
2 Plazas + 3 Mesas 58	817

TAPIZADOS :

Asiento G1	33
Asiento G3	48
Asiento + Respaldo G1	73
Asiento + Respaldo G3	103

SUPLEMENTOS :

Patas cromadas	32
Brazo sujeto a barra	58
Brazo con pala escritura	88



BANCADA SLIM PINT.GRIS

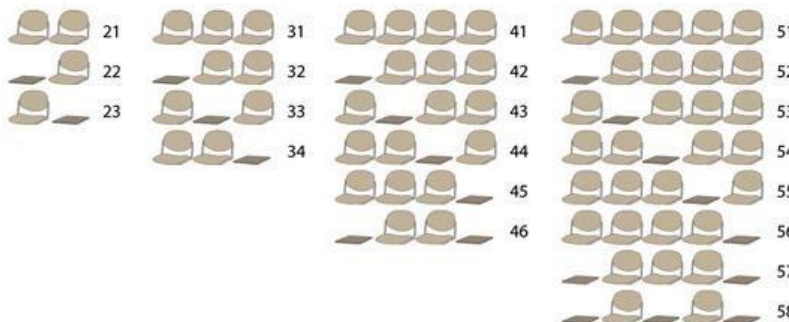
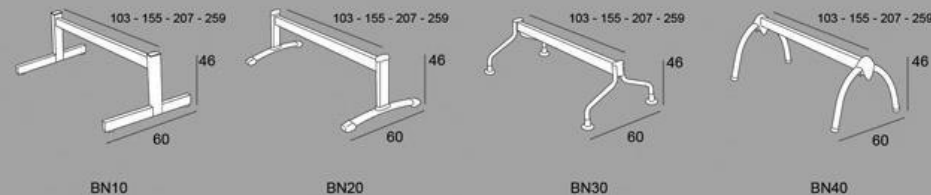
2 Plazas 21	465
1 Plaza + Mesa 22,23	430
3 Plazas 31	617
2 Plazas + Mesa 32,33,34	582
4 Plazas 41	772
3 Plazas + Mesa 42,43,44,45	737
2 Plazas + 2 Mesas 46	702
5 Plazas 51	931
4 Plazas + Mesa 52,53,54,55,56	896
3 Plazas + 2 Mesas 57	861
2 Plazas + 3 Mesas 58	826

TAPIZADOS :

Asiento G1	33
Asiento G3	48
Asiento + Respaldo G1	76
Asiento + Respaldo G3	106

500/180

Bancadas de asientos de plástico, madera o bien tapizados.
 Con patas movibles o con fijación al suelo.
 Modelo 500 en polipropileno colores negro, gris, azul o rojo en stock.
 Otros colores a convenir según pedido.
 Tapizados en cualquiera de nuestras telas o barnizado en haya natural.



Suplementos :	
Patas pintadas gris	6
Patas cromadas	32
Brazo sujeto a barra	58
Brazo con pala escritura	88
Brazo serie 500	21

BANCADA 500	G1	G3	HAYA	PP
2 Plazas 21	294	342	365	273
1 Plaza + Mesa 22,23	254	304	327	254
3 Plazas 31	397	470	505	364
2 Plazas + Mesa 32,33,34	358	432	467	345
4 Plazas 41	503	601	647	458
3 Pl + Mesa 42,43,44,45	463	564	610	439
2 Plazas + 2 Mesas 46	424	526	572	420
5 Plazas 51	604	728	785	548
4 Pl + Mesa 52,53,54,55,56	564	690	748	529
3 Plazas + 2 Mesas 57	524	652	710	510
2 Plazas + 3 Mesas 58	485	614	672	491

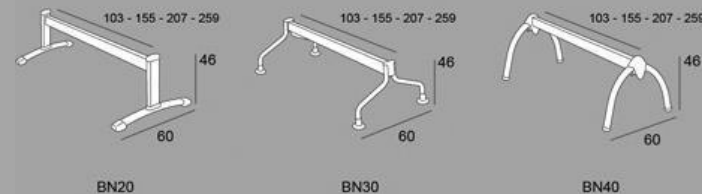
BANCADA 180	PT. NEGRA
2 Plazas	430
1 Plaza + Mesa	420
3 Plazas	565
2 Plazas + Mesa	555
4 Plazas	702
3 Plazas + Mesa	692
2 Plazas + 2 Mesas	682
5 Plazas	862
4 Plazas + Mesa	852
3 Plazas + 2 Mesas	842
2 Plazas + 3 Mesas	832
Suplemento Tapizados:	
As. G1	48
As. G3	62
As. + Resp. G1	96
As. + Resp. G3	124

BN KELLER BN 160

Bancadas de asientos de plástico o bien tapizados. Con patas movibles o con fijación al suelo. Con tratamiento anti-UV.

Modelo Clip en polipropileno colores blanco, negro, gris o azul con asiento tapizable en cualquiera de nuestras telas.

Modelo 160 en polipropileno colores blanco, negro, gris, azul, verde pistacho o naranja.



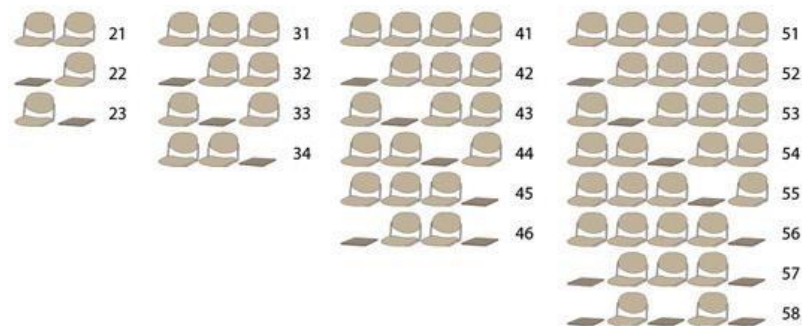
BANCADA KELLER PINT. BLANCO O NEGRO

2 Plazas 21	418
1 Plaza + Mesa 22,23	417
3 Plazas 31	534
2 Plazas + Mesa 32,33,34	533
4 Plazas 41	677
3 Plazas + Mesa 42,43,44,45	676
2 Plazas + 2 Mesas 46	674
5 Plazas 51	930
4 Plazas + Mesa 52,53,54,55,56	928
3 Plazas + 2 Mesas 57	926
2 Plazas + 3 Mesas 58	925

Suplemento 1 brazo	60
Brazo sujeto a barra	58
Brazo sujeto a barra con pala	88

Asiento tapizado:

As. G1	48
As. G3	62



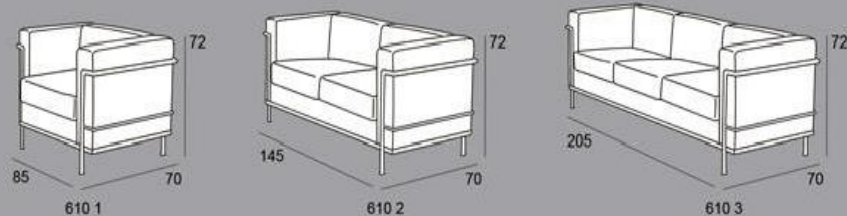
BANCADA 160

2 Plazas 21	347
1 Plaza + Mesa 22,23	354
3 Plazas 31	441
2 Plazas + Mesa 32,33,34	448
4 Plazas 41	537
3 Plazas + Mesa 42,43,44,45	544
2 Plazas + 2 Mesas 46	551
5 Plazas 51	634
4 Plazas + Mesa 52,53,54,55,56	641
3 Plazas + 2 Mesas 57	648
2 Plazas + 3 Mesas 58	655

Brazo sujeto a barra	58
Brazo sujeto a barra con pala	88

610

Un diseño clásico de proporciones armoniosas y forma elegante.
Estructura de tubo de Acero Inoxidable. Tapizado en piel.
Topes regulables en altura.



610 3



610 1



610 1	
Blanco	745
Negro	684

610 2	
Blanco	1080
Negro	957

610 3	
Blanco	1319
Negro	1125



Cubo

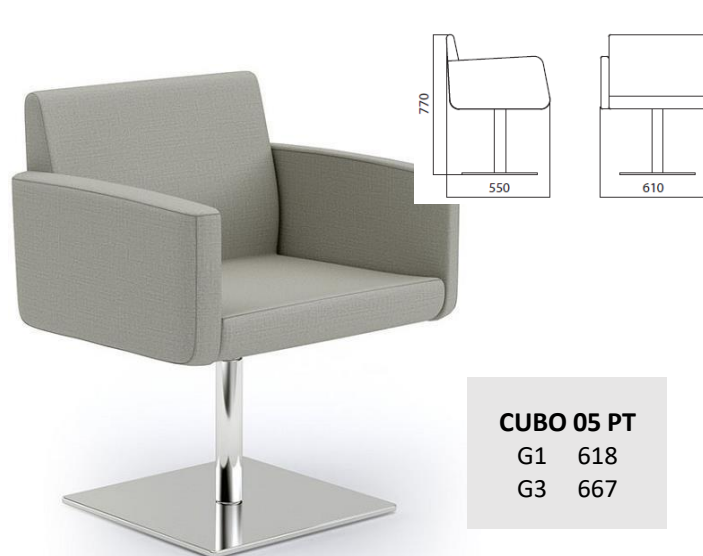
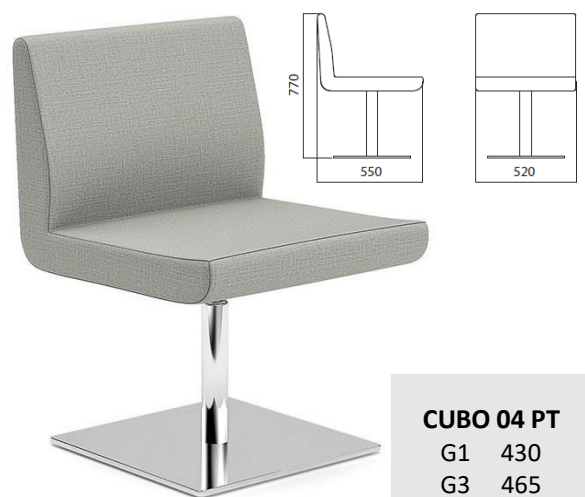
Fabricado en espuma inyectada de alta densidad Ignífugo Clase 1.

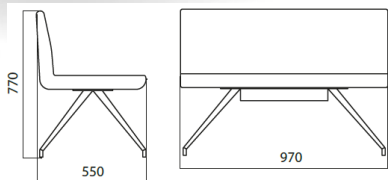
Tapizable en cualquiera de nuestras telas.

Estructura fija de tubo de acero cromado para CUBO 00, CUBO 01 y BANCADA CUBO.

Base giratoria cuadrada de acero macizo PT acabado inox para CUBO 04 PT y 05 PT.

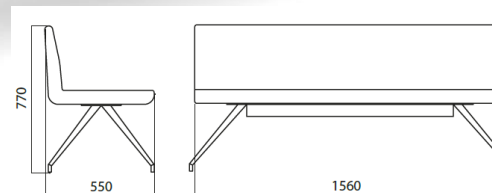
Y base giratoria de 4 radios de aluminio pulido para CUBO 04 y CUBO 05.





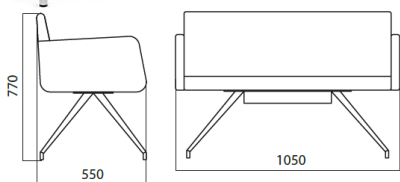
CUBO 200

G1 721
G3 791



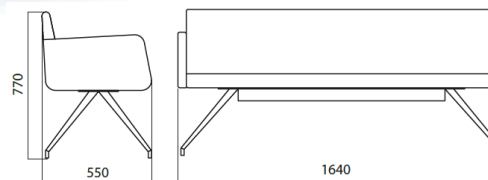
CUBO 300

G1 969
G3 1074



CUBO 201

G1 931
G3 1015



CUBO 301

G1 1179
G3 1298



Mesa simple y robusta, apilable horizontalmente. Con estructura en aluminio

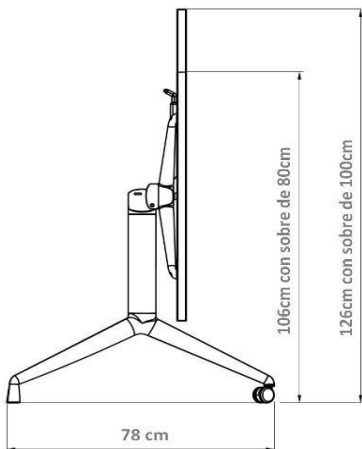
Ideal para salas de usos múltiples, salas de reuniones, salas de formación, comedores y cafeterías

La estructura metálica, preparada para la aplicación de un sobre plegable, está equipada con topes o con ruedas con frenos que permiten un movimiento rápido y fácil dentro de cualquier habitación. La tapa plegable se puede bloquear y desbloquear fácilmente por una sola persona. Clipper permite el montaje de tapas de madera de longitudes entre 140 i 160cm y en profundidades de 80 y 100 cm.

* Estructuras en acabados negro, blanco o gris disponibles bajo pedido mínimo de 5 unidades.



ESTRUCTURA CLIPPER 140/160cm
533



Topes deslizantes

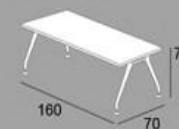


Ruedas con freno



Maneta desbloqueo mesa

Las mesas Conference ofrecen soluciones para uso en salas de juntas o formación.
Sobres Barnizados en Haya Natural o Wenge.
Estructuras en Aluminio Pulido.



CLH 1 1600



CLH 3



CLH 225



CLH 1 1600
855



CLH 225
736



CLH 225B
892



CLH 3
1038

ESTRUCTURAS	
140x70/80cm	395
160x70/80cm	401
180x70/80cm	401
200x80/90/100cm	480
300x100/120cm (3 patas)	766
Diámetro 100/140cm	395

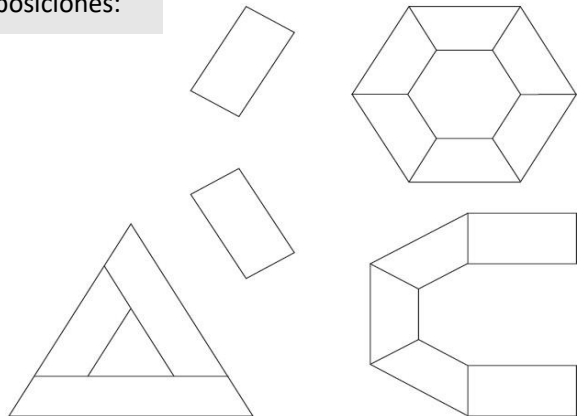


Modular

Las mesas modulares aportan múltiples soluciones a cada espacio gracias a la combinación de unidades rectangulares o trapezoidales. Estructura pintada en epoxi negro, gris o blanco o bien cromada. Patas de tubo de acero cuadrado. Traveseros de tubo rectangular de 40x25mm y patas de tubo cuadrado de 40x40mm. Para sobres desde 60x60cm a 200x200cm cuadrados o rectangulares. Equipada con topes regulables. En stock estructuras de tubo cuadrado blanco. Otros acabados según lote de compra mínimo 10 unidades.



Ejemplo composiciones:

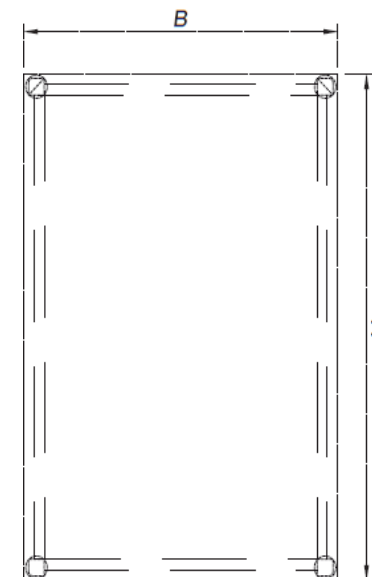


Montaje:



Estructura modular pintada negro*, gris* o blanco. 4 patas TUBO CUADRADO:

A / B	60cm	80cm	100cm	120cm	140cm	160cm	180cm	200cm
60cm	154	157	162	171	179	193	209	218
80cm		162	166	175	184	196	210	222
100cm			175	179	188	200	218	227
120cm				184	193	205	222	231
140cm					200	213	231	239
160cm						231	243	252
180cm							261	270
200cm								282



Estructura modular cromada*. 4 patas TUBO CUADRADO:

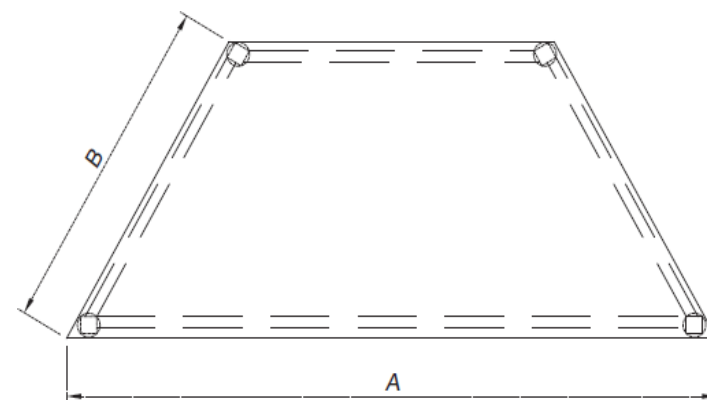
A/B	60cm	80cm	100cm	120cm	140cm	160cm	180cm	200cm
60cm	270	282	289	305	317	340	352	355
80cm		289	301	317	329	352	360	364
100cm			309	325	337	360	372	375
120cm				344	352	375	387	392
140cm					364	387	395	403
160cm						410	422	427
180cm							430	435
200cm								438

Estructura modular trapezoidal pintada negro*, gris o blanco*. 4 patas TUBO CUADRADO:

A/B	80cm
120cm	273
140cm	308


Estructura modular trapezoidal cromada*. 4 patas TUBO CUADRADO:

A/B	80cm
120cm	397
140cm	410




Diem 2100

Mesas de centro de diseño elegante,
ideales para salas de espera o para el hogar.



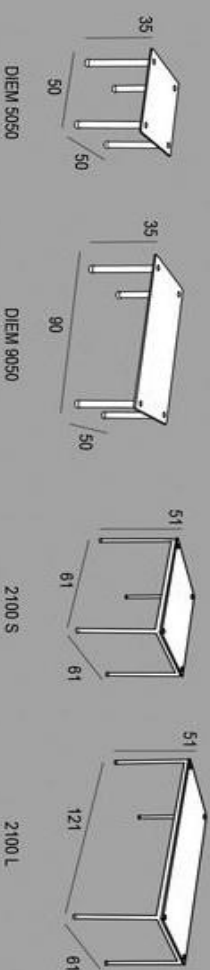
DIEM 5050	NR / G / CR
Transparente	157
Ahumado	172
Satinado	181

DIEM 9050	NR / G / CR
Transparente	185
Ahumado	210
Satinado	219



DIEM 5050
Estructura Cromada
Sobre Cristal Satinado

DIEM 9050
Estructura Gris
Sobre Cristal Satinado



2100 L CR
Estructura Cromada
Sobre Cristal Transparente

2100 S CR
Transparente 192



Bases

Bases y columnas en inox y cromadas con acero macizo.

Columnas de 75 milímetros de diámetro para mesas de altura 75cm o 106 centímetros.

Recomendable para sobres de menos de 100cm de diámetro y 140cm para pase Neo.



ALTIMA:	75cm	110cm	45 cm
BASE PT 420	193	220	188
BASE PT 550	247	274	242
BASE ST430	233	260	228
BASE OV620	263	290	258
BASE F560	140	-	-
BASE STAR	81	-	-
BASE NEO	411	-	-